


# เรื่องกล้วยๆ



## ส่วนประกอบของต้นกล้วย



# ขงเล่นจากต้นกล้วย

## วิธีการทำ

### ม้าก้านกล้วย



- 1 ตั้วม้า ตัดก้านกล้วยขนาดใหญ่มาหนึ่งก้าน ให้มีความยาวประมาณ 1 เมตรขึ้นไป ใช้มีดคมเลาะใบกล้วยถึงปลาย เอาส่วนกลางก้านกล้วยมาทำเป็นลำตัว
- 2 หางม้า ปลายก้านกล้วยให้เหลือส่วนที่เป็นใบตองไว้เล็กน้อย เพื่อให้เป็นหางม้า
- 3 หัวม้า ก้านกล้วยตรงโคนที่มีขนาดใหญ่ ให้ใช้มีดปาดทั้งสองด้าน ความยาวประมาณ 10 เซนติเมตร
- 4 คอม้า หักคอกให้เป็นคอม้า มีหูสองข้างตั้งชัน แล้วใช้ไม้กลัดแทงตรงก้านหัวให้แน่นเพื่อเป็นหัวม้า
- 5 บังเหียน ตัดเชือกให้มีความยาวพอประมาณ ผูกตรงหัวและตรงท้ายสำหรับสะพายหรือไว้คล้องไหล่ผู้เล่น

### ป็นก้านกล้วย

## วิธีการทำ



- 1 นำใบกล้วยทั้งใบมาลิดเอาใบตองออกให้หมด
- 2 ตัดก้านกล้วยขนาดยาวพอเหมาะ ประมาณให้สามารถทำรอยปาดได้สัก 4-5 รอย
- 3 ใช้มีดเฉือนบริเวณสันของก้านกล้วยให้เป็นลึน แล้วยกขึ้น ห่างกันประมาณ 10 ซม. จะได้เหลือโคนไว้เป็นด้ามจับ
- 4 ดึงรอยปาดแฉลบให้กางขึ้นทุกๆ อัน ใช้มือข้างหนึ่งจับโคนกล้วยหรือด้ามป็น อีกมือหนึ่งจะใช้ฝ่ามือกำรอบก้านกล้วยในลักษณะหลวมๆ รูดไปข้างหน้าอย่างรวดเร็ว รอยปาดจะกระทบกับก้านกล้วยทำให้เกิดเสียงดังคล้ายป็น